

Le 25 juillet 2017

Monsieur,

Comme suite à votre demande en vertu de la Loi sur l'accès aux documents des organismes publics et sur la protection des renseignements personnels, vous trouverez ci-joint les documents suivants :

- Planification triennale des projets et activités en ressources informationnelles (PTPARI)
- Programmation annuelle des ressources informationnelles (PARI)
- Bilan annuel des réalisations en ressources informationnelles (BARRI)
- État de santé des projets (ESP) en ressources informationnelles et tableau de bord ESP

L'état de santé des projets en ressources informationnelles est par ailleurs disponible sur le site <https://www.tableaubordprojetsri.gouv.qc.ca/tableau-de-bord>.

Veillez prendre note que la gestion des ressources informationnelles du Musée de la civilisation étant encadrée par la Loi sur la gouvernance et la gestion des ressources informationnelles des organismes publics et des entreprises du gouvernement ainsi que par les Règles relatives aux demandes d'autorisation de projets et aux outils de gestion en ressources informationnelles, le Musée n'a pas adopté de Plan de gestion en la matière.

Quant à la possibilité d'utiliser des logiciels libres, elle est évaluée par le Musée lors de chaque remplacement, acquisition, renouvellement ou mise à niveau de logiciel. Ces études ne sont cependant pas documentées et le Musée ne détient par conséquent aucun document à cet égard.

Espérant le tout à votre satisfaction, je vous prie de recevoir, Monsieur, l'expression de mes salutations distinguées.

La responsable de l'accès aux documents,

(Original signé)

Sylviane Morrier



CTSB6080, Gontran Levesque (Production)

Collecte 2017-2018  
Saisie fermée

Signaler un problème Quitter  
Dossier : INV-RI - Musée de la civilisation (D3742)  
Organisme public : Musée de la Civilisation (0544)

Vous êtes ici : Liste des entités > PTPARI > Récapitulatif

A. Identification de l'organisme

Imprimer

Nom de l'organisme   
 Type de l'organisme   
 Début d'exercice financier (MM-JJ)

B. Identification des répondants

Dirigeant sectoriel de l'information

Nom du répondant  Fonction   
 Courriel   
 Téléphone  Poste

Répondant - Ressources informationnelles

Nom du répondant  Fonction   
 Courriel   
 Téléphone  Poste

Répondant - Ressources financières

Nom du répondant  Fonction   
 Courriel   
 Téléphone  Poste

C. Grand total des ressources informationnelles

	Années	Services internes		Services externes		Rémunération du personnel		Acquisition et location de biens	Frais connexes	Provision	Déduction	Total
		Coûts	J/P	Coûts	J/P	Coûts	ETC	Coûts	Coûts	Coûts	Coûts	Coûts
Encadrement	2018-2019	0,0	0,0	45,8	45,0	154,6	1,7	0,0	0,0	0,0	0,0	200,4
	2019-2020	0,0	0,0	46,7	45,0	157,7	1,7	0,0	0,0	0,0	0,0	204,4
	2020-2021	0,0	0,0	47,6	45,0	160,9	1,7	0,0	0,0	0,0	0,0	208,5
Continuité	2018-2019	30,6	30,0	96,6	93,0	626,7	11,9	531,9	0,0	0,0	0,0	1 285,8
	2019-2020	31,2	30,0	92,2	89,0	628,7	11,9	602,7	0,0	0,0	0,0	1 354,8
	2020-2021	31,8	30,0	69,1	67,0	519,0	11,9	517,5	0,0	0,0	0,0	1 137,4
Projets	2018-2019	0,0	0,0	44,5	7,0	183,6	1,5	144,5	0,0	186,4	0,0	559,0
	2019-2020	0,0	0,0	0,0	0,0	16,8	0,0	0,0	0,0	508,1	0,0	524,9
	2020-2021	0,0	0,0	0,0	0,0	0,0	0,0	0,0	0,0	618,0	0,0	618,0
TOTALX	2018-2019	30,6	30,0	186,9	145,0	964,9	15,1	676,4	0,0	186,4	0,0	2 045,2
	2019-2020	31,2	30,0	138,9	134,0	803,2	13,6	602,7	0,0	508,1	0,0	2 084,1
	2020-2021	31,8	30,0	116,7	112,0	679,9	13,6	517,5	0,0	618,0	0,0	1 963,9
Grand total		93,6	90,0	442,5	391,0	2 448,0	42,3	1 796,6	0,0	1 312,5	0,0	6 093,2

Explication des provisions et déductions

73 de 500

D. Informations budgétaires (en milliers de dollars)

Financement

a) Financement des dépenses capitalisables

	2018-2019	2019-2020	2020-2021
Gouvernement du Québec			
Revenus autonomes	0,0	0,0	0,0
Transfert du gouvernement du Québec	0,0	0,0	0,0
Régime d'emprunt	1 183,6	1 198,4	1 053,4
<b>Sous total - Gouvernement du Québec</b>	<b>1 183,6</b>	<b>1 198,4</b>	<b>1 053,4</b>
Autres sources de financement que le gouvernement du Québec			
Autres sources de financement que le gouvernement du Québec(ex:transferts du gouvernement fédéral)	0,0	0,0	0,0
Précisez <input type="text"/>			
<b>Sous-total - Autres sources de financement que le gouvernement du Québec</b>	<b>0,0</b>	<b>0,0</b>	<b>0,0</b>
<b>Sous-total - Dépenses capitalisables</b>	<b>1 183,6</b>	<b>1 198,4</b>	<b>1 053,4</b>
Dépenses capitalisables liées à des projets du "Portefeuille de projets"	372,6	16,8	0,0
Autres dépenses capitalisables liées à des projets (provision et déduction)	186,4	508,1	618,0
Dépenses capitalisables liées à des activités	624,6	673,5	435,4

b) Financement des dépenses non capitalisables	2018-2019	2019-2020	2020-2021
Sous-total - Dépenses non capitalisables	861,6	885,7	910,5
Dépenses non capitalisables liées à des projets	0,0	0,0	0,0
Dépenses non capitalisables liées à des activités	861,6	885,7	910,5
<b>Total du financement (a+b)</b>	<b>2 045,2</b>	<b>2 084,1</b>	<b>1 963,9</b>

Dépenses figurant aux résultats	2018-2019	2019-2020	2020-2021
Dépenses non capitalisables	861,6	885,7	910,5
Dépenses d'amortissement	1 607,6	1 623,3	1 351,9
<b>Total des dépenses figurant aux résultats</b>	<b>2 469,2</b>	<b>2 509,0</b>	<b>2 262,4</b>

E. Activités d'encadrement

Encadrement	Années	Services internes		Services externes		Rémunération du personnel		Acquisition et location de biens	Frais connexes	Total
		Coûts	J/P	Coûts	J/P	Coûts	ETC	Coûts	Coûts	
	2018-2019	0,0	0,0	45,8	45,0	154,6	1,7	0,0	0,0	200,4
	2019-2020	0,0	0,0	46,7	45,0	157,7	1,7	0,0	0,0	204,4
	2020-2021	0,0	0,0	47,6	45,0	160,9	1,7	0,0	0,0	208,5
Commentaires										

F. Activités de continuité

Continuité	Années	Services internes		Services externes		Rémunération du personnel		Acquisition et location de biens	Frais connexes	Total
		Coûts	J/P	Coûts	J/P	Coûts	ETC	Coûts	Coûts	
Gestion Architecture	2018-2019	0,0	0,0	0,0	0,0	125,3	2,4	0,0	0,0	125,3
	2019-2020	0,0	0,0	0,0	0,0	125,7	2,4	0,0	0,0	125,7
	2020-2021	0,0	0,0	0,0	0,0	103,8	2,4	0,0	0,0	103,8
Pilotage	2018-2019	0,0	0,0	0,0	0,0	25,1	0,5	0,0	0,0	25,1
	2019-2020	0,0	0,0	0,0	0,0	25,1	0,5	0,0	0,0	25,1
	2020-2021	0,0	0,0	0,0	0,0	20,8	0,5	0,0	0,0	20,8

Applicatif

Entretien et exploitation	Années	Services internes		Services externes		Rémunération du personnel		Acquisition et location de biens	Frais connexes	Total
		Coûts	J/P	Coûts	J/P	Coûts	ETC	Coûts	Coûts	
	2018-2019	0,0	0,0	42,6	42,0	250,7	4,7	37,2	0,0	330,5
	2019-2020	0,0	0,0	40,6	40,0	251,5	4,7	42,2	0,0	334,3
	2020-2021	0,0	0,0	30,4	30,0	207,6	4,7	36,2	0,0	274,2
Amélioration	2018-2019	0,0	0,0	31,9	31,0	25,1	0,5	53,2	0,0	110,2
	2019-2020	0,0	0,0	30,4	30,0	25,1	0,5	60,3	0,0	115,8
	2020-2021	0,0	0,0	22,8	22,0	20,8	0,5	51,8	0,0	95,4
Support au développement	2018-2019	0,0	0,0	0,0	0,0	0,0	0,0	0,0	0,0	0,0
	2019-2020	0,0	0,0	0,0	0,0	0,0	0,0	0,0	0,0	0,0
	2020-2021	0,0	0,0	0,0	0,0	0,0	0,0	0,0	0,0	0,0

Infrastructure

Infrastructure bureautique	Années	Services internes		Services externes		Rémunération du personnel		Acquisition et location de biens	Frais connexes	Total
		Coûts	J/P	Coûts	J/P	Coûts	ETC	Coûts	Coûts	
	2018-2019	0,0	0,0	5,8	5,0	31,3	0,6	133,0	0,0	170,1
	2019-2020	0,0	0,0	5,5	5,0	31,5	0,6	150,7	0,0	187,7
	2020-2021	0,0	0,0	4,1	4,0	25,9	0,6	129,4	0,0	159,4
Gestion des bases de données	2018-2019	0,0	0,0	0,0	0,0	31,3	0,6	0,0	0,0	31,3
	2019-2020	0,0	0,0	0,0	0,0	31,5	0,6	0,0	0,0	31,5
	2020-2021	0,0	0,0	0,0	0,0	25,9	0,6	0,0	0,0	25,9
Infrastructure technologique	2018-2019	0,0	0,0	14,5	14,0	137,9	2,6	297,9	0,0	450,3
	2019-2020	0,0	0,0	13,9	13,0	138,3	2,6	337,5	0,0	489,7
	2020-2021	0,0	0,0	10,4	10,0	114,2	2,6	289,7	0,0	414,3
Sécurité	2018-2019	0,0	0,0	1,8	1,0	0,0	0,0	10,6	0,0	12,4
	2019-2020	0,0	0,0	1,8	1,0	0,0	0,0	12,0	0,0	13,8
	2020-2021	0,0	0,0	1,4	1,0	0,0	0,0	10,4	0,0	11,8

Télécommunication et téléphonie

2018-2019	30,6	30,0	0,0	0,0	0,0	0,0	0,0	0,0	30,6
2019-2020	31,2	30,0	0,0	0,0	0,0	0,0	0,0	0,0	31,2
2020-2021	31,8	30,0	0,0	0,0	0,0	0,0	0,0	0,0	31,8

Commentaires

G. Dépenses auprès des fournisseurs

Services internes

	Services internes			Totaux
	CSPQ	CISP - Revenu	Autres	
	Coûts	Coûts	Coûts	Coûts
2018-2019	30,6	0,0	0,0	30,6
2019-2020	31,2	0,0	0,0	31,2
2020-2021	31,8	0,0	0,0	31,8
<b>Totaux</b>	<b>93,6</b>	<b>0,0</b>	<b>0,0</b>	<b>93,6</b>

Totaux  
Veuillez identifier les fournisseurs de services internes auxquels des montants ont été inscrits dans la colonne 'autres'

CSPQ  
4 de 500

H. Commentaires

Commentaires

Commentaires SCT

2017-05-03 - DSIG : Conformité effectuée

40 de 1000

I. Liste des projets

Total != 0    
 Année

Année : 2018-2019

Nom du projet	Situation du projet	Phase	Services internes (\$)	Services externes (\$)	Rémunération (\$)	Acquisition et location de biens	Frais connexes	Total	Éléments capitalisables
Remplacement du logiciel de point de vente	Réalisation du projet (En cours)	Conception	0,0	25,0	70,0	77,0	0,0	172,0	172,0
Affichage Dynamique	Réalisation du projet (En cours)	Réalisation	0,0	7,5	22,0	2,5	0,0	32,0	32,0
Diffusion des collections en ligne et données ouvertes (GIPA 2)	Réalisation du projet (En cours)	Réalisation	0,0	12,0	91,6	65,0	0,0	168,6	168,6
			0,0	44,5	183,6	144,5	0,0	372,6	372,6

Année : 2019-2020

Nom du projet	Situation du projet	Phase	Services internes (\$)	Services externes (\$)	Rémunération (\$)	Acquisition et location de biens	Frais connexes	Total	Éléments capitalisables
Diffusion des collections en ligne et données ouvertes (GIPA 2)	Réalisation du projet (En cours)	Réalisation	0,0	0,0	16,8	0,0	0,0	16,8	16,8
			0,0	0,0	16,8	0,0	0,0	16,8	16,8

1 - 4



© Gouvernement du Québec, 2011



CTSB6080, Gontran Lévesque (Production)

Collecte 2017-2018  
Saisie fermée

Signaler un problème Quitter  
Dossier : INV-RI - Musée de la civilisation (D3742)  
Organisme public : Musée de la Civilisation (0544)

Vous êtes ici : Liste des entités > PARI > Récapitulatif

Liste des messages de validation

Avertissement: les dépenses capitalisables en RI diffèrent des acquisitions en RI inscrites aux COF. Veuillez expliquer cet écart à l'onglet «Commentaires».  
Avertissement: les dépenses d'amortissement saisies diffèrent des dépenses d'amortissement en RI inscrites aux COF. Veuillez expliquer cet écart à l'onglet «Commentaires».

A. Identification de l'organisme

Imprimer

Nom de l'organisme   
Type de l'organisme   
Début d'exercice financier (MM-JJ)

B. Identification des répondants

Dirigeant sectoriel de l'information

Nom du répondant  Fonction   
Courriel   
Téléphone  Poste

Répondant - Ressources informationnelles

Nom du répondant  Fonction   
Courriel   
Téléphone  Poste

Répondant - Ressources financières

Nom du répondant  Fonction   
Courriel   
Téléphone  Poste

C. Grand total des ressources informationnelles

	Services internes		Services externes		Rémunération du personnel		Acquisition et location de biens	Frais connexes	Provision	Déduction	Total
	Coûts	J/P	Coûts	J/P	Coûts	ETC	Coûts	Coûts	Coûts	Coûts	Coûts
Encadrement	Prévu 0,0	0,0	44,9	44,0	151,6	1,7	0,0	0,0	0,0	0,0	196,5
Continuité	Prévu 30,0	30,0	272,5	269,0	706,1	11,9	697,2	0,0	0,0	0,0	1 705,8
Projets	Prévu 0,0	0,0	113,2	62,0	242,5	2,3	185,2	8,5	273,7	0,0	823,1
<b>Grand total</b>	<b>Prévu 30,0</b>	<b>30,0</b>	<b>430,6</b>	<b>375,0</b>	<b>1 100,2</b>	<b>15,9</b>	<b>882,4</b>	<b>8,5</b>	<b>273,7</b>	<b>0,0</b>	<b>2 725,4</b>

Explication des provisions et déductions   
164 de 500

D. Informations budgétaires (en milliers de dollars)

Financement

a) Financement des dépenses capitalisables

	2017-2018
Gouvernement du Québec	
Revenus autonomes	0,0
Transfert du gouvernement du Québec	0,0
Régime d'emprunt	1 877,1
<b>Sous total - Gouvernement du Québec</b>	<b>1 877,1</b>
Autres sources de financement que le gouvernement du Québec	
Autres sources de financement que le gouvernement du Québec(ex: transferts du gouvernement fédéral)	0,0
Précisez <input type="text"/>	
<b>Sous-total - Autres sources de financement que le gouvernement du Québec</b>	<b>0,0</b>
	Acquisitions en RI
<b>Sous-total - Dépenses capitalisables</b>	<b>1 877,1</b>
Dépenses capitalisables liées à des projets du "Portefeuille de projets"	549,4
Autres dépenses capitalisables liées à des projets (provision et déduction)	
	1 412,7

Dépenses capitalisables liées à des activités	273,7	1 054,0
<b>b) Financement des dépenses non capitalisables</b>		
<b>Sous-total - Dépenses non capitalisables</b>	848,3	
Dépenses non capitalisables liées à des projets	0,0	
Dépenses non capitalisables liées à des activités	848,3	
<b>Total du financement (a+b)</b>	2 725,4	
<b>Dépenses figurant aux résultats</b>		
Dépenses non capitalisables	848,3	Amortissement en RI figurant aux COF
Dépenses d'amortissement	1 468,6	1 564,7
<b>Total des dépenses figurant aux résultats</b>	2 316,9	

**E. Activités d'encadrement**

Encadrement	Services internes		Services externes		Rémunération du personnel		Acquisition et location de biens	Frais connexes	Total
	Coûts	J/P	Coûts	J/P	Coûts	ETC	Coûts	Coûts	Coûts
Prévu	0,0	0,0	44,9	44,0	151,6	1,7	0,0	0,0	196,5
Commentaires									

**F. Activités de continuité**

Gestion	Services internes		Services externes		Rémunération du personnel		Acquisition et location de biens	Frais connexes	Total
	Coûts	J/P	Coûts	J/P	Coûts	ETC	Coûts	Coûts	Coûts
Architecture	Prévu 0,0	0,0	0,0	0,0	141,2	2,4	0,0	0,0	141,2
Pilotage	Prévu 0,0	0,0	0,0	0,0	28,2	0,5	0,0	0,0	28,2
<b>Sous-total Gestion</b>	0,0	0,0	0,0	0,0	169,4	2,9	0,0	0,0	169,4
Applicatif	Services internes		Services externes		Rémunération du personnel		Acquisition et location de biens	Frais connexes	Total
	Coûts	J/P	Coûts	J/P	Coûts	ETC	Coûts	Coûts	Coûts
Entretien et exploitation	Prévu 0,0	0,0	119,9	119,0	282,5	4,7	48,8	0,0	451,2
Amélioration	Prévu 0,0	0,0	89,9	89,0	28,2	0,5	69,7	0,0	187,8
Support au développement	Prévu 0,0	0,0	0,0	0,0	0,0	0,0	0,0	0,0	0,0
<b>Sous-total Applicatif</b>	0,0	0,0	209,8	208,0	310,7	5,2	118,5	0,0	639,0
Infrastructure	Services internes		Services externes		Rémunération du personnel		Acquisition et location de biens	Frais connexes	Total
	Coûts	J/P	Coûts	J/P	Coûts	ETC	Coûts	Coûts	Coûts
Infrastructure bureautique	Prévu 0,0	0,0	16,4	16,0	35,3	0,6	174,3	0,0	226,0
Gestion des bases de données	Prévu 0,0	0,0	0,0	0,0	35,3	0,6	0,0	0,0	35,3
Infrastructure technologique	Prévu 0,0	0,0	40,9	40,0	155,4	2,6	390,4	0,0	586,7
Sécurité	Prévu 0,0	0,0	5,4	5,0	0,0	0,0	14,0	0,0	19,4
Télécommunication et téléphonie	Prévu 30,0	30,0	0,0	0,0	0,0	0,0	0,0	0,0	30,0
<b>Sous-total Infrastructure</b>	30,0	30,0	62,7	61,0	226,0	3,8	578,7	0,0	897,4
<b>Total des activités de continuité</b>	30,0	30,0	272,5	269,0	706,1	11,9	697,2	0,0	1 705,8
Commentaires									



G. Dépenses auprès des fournisseurs

	Services internes			
	CSPQ	CISP - Revenu	Autres	Totaux
	Coûts	Coûts	Coûts	Coûts
Prévu	30,0	0,0	0,0	30,0

Veuillez identifier les fournisseurs de services internes auxquels des montants ont été inscrits dans la colonne 'autres'

H. Commentaires

Commentaires	Les écarts avec les COF seront inscrites dans la prochaine collecte d'information des COF
Commentaires SCT	2017-05-15 - DSIG : Conformité effectuée

I. Liste des projets

Situation du projet

Situation du projet : Réalisation du projet (En cours)

Nom du projet	Phase	Services internes (\$)	Services externes (\$)	Rémunération (\$)	Acquisition et location de biens	Frais connexes	Total	Éléments capitalisables
Téléphonie IP	Réalisation	0,0	0,0	0,0	18,0	0,0	18,0	18,0
Refonte de l'infrastructure télécom	Réalisation	0,0	0,0	0,0	34,7	0,0	34,7	34,7
Affichage Dynamique	Réalisation	0,0	17,5	22,0	17,5	0,0	57,0	57,0
Gestion de la paie et des feuilles de temps	Réalisation	0,0	22,7	23,0	0,0	8,5	54,2	54,2
Diffusion des collections en ligne et données ouvertes (GIPA 2)	Réalisation	0,0	48,0	132,5	65,0	0,0	245,5	245,5
Remplacement du logiciel de point de vente	Conception	0,0	25,0	65,0	50,0	0,0	140,0	140,0
		0,0	113,2	242,5	185,2	8,5	549,4	549,4



CTSB6080, Gontran Levesque (Production)

Collecte 2017-2018  
Saisie fermée

Signaler un problème Quitter  
Dossier : INV-RI - Musée de la civilisation (D3742)  
Organisme public : Musée de la Civilisation (0544)

Vous êtes ici : Liste des entités > BARRI > Récapitulatif

Liste des messages de validation

Avertissement: les dépenses capitalisables en RI diffèrent des acquisitions en RI inscrites aux COF. Veuillez expliquer les écarts à l'onglet «Commentaires».  
Avertissement: les dépenses d'amortissement saisies diffèrent des dépenses d'amortissement en RI inscrites aux COF. Veuillez expliquer cet écart à l'onglet «Commentaires»

A. Identification de l'organisme

Imprimer

Nom de l'organisme   
Type de l'organisme   
Début d'exercice financier (MM-JJ)

B. Identification des répondants

Dirigeant sectoriel de l'information

Nom du répondant  Fonction   
Courriel   
Téléphone  Poste

Répondant - Ressources informationnelles

Nom du répondant  Fonction   
Courriel   
Téléphone  Poste

Répondant - Ressources financières

Nom du répondant  Fonction   
Courriel   
Téléphone  Poste

C. Grand total des ressources informationnelles

	Services internes		Services externes		Rémunération du personnel		Acquisition et location de biens	Frais connexes	Provision	Total	Écart
	Coûts	J/P	Coûts	J/P	Coûts	ETC	Coûts	Coûts	Coûts	Coûts	%
Encadrement	Prévu	0,0	21,0	21,0	154,5	1,2	0,0	0,0	0,0	175,5	
	Réel	0,0	70,3	70,0	91,9	1,2	0,0	0,0		162,2	-7,6
Continuité	Prévu	153,0	14,2	12,8	538,5	5,9	800,4	0,0	0,0	1 506,1	
	Réel	96,1	68,1	65,0	684,1	11,9	775,9	0,0		1 624,2	7,8
Projets	Prévu	0,0	46,9	28,0	37,9	0,1	42,2	0,0	527,1	654,1	
	Réel	0,0	143,0	140,0	175,0	3,7	143,3	0,0		461,3	-29,5
Grand total	Prévu	153,0	82,1	61,8	730,9	7,2	842,6	0,0	527,1	2 335,7	
	Réel	96,1	281,4	275,0	951,0	16,8	919,2	0,0		2 247,7	-3,8

D. Informations budgétaires (en milliers de dollars)

Financement

a) Financement des dépenses capitalisables

	2015-2016	2016-2017
Gouvernement du Québec		
Revenus autonomes	17,2	20,2
Transfert du gouvernement du Québec	0,0	0,0
Régime d'emprunt	1 515,1	1 261,2
<b>Sous total - Gouvernement du Québec</b>	<b>1 532,3</b>	<b>1 281,4</b>
Autres sources de financement que le gouvernement du Québec	0,0	0,0

Autres sources de financement que le gouvernement du Québec(ex.transferts du gouvernement fédéral)

Précisez

<b>Sous-total - Autres sources de financement que le gouvernement du Québec</b>	0,0	0,0	Acquisitions en RI
<b>Sous-total - Dépenses capitalisables</b>	1 532,3	1 281,4	1 214,1
Dépenses capitalisables liées à des projets du "Portefeuille de projets"		445,2	
Dépenses capitalisables liées à des activités		836,2	
<b>b) Financement des dépenses non capitalisables</b>		966,3	
<b>Sous-total - Dépenses non capitalisables</b>		966,3	
Dépenses non capitalisables liées à des projets		16,1	
Dépenses non capitalisables liées à des activités		950,2	
<b>Total du financement (a+b)</b>	1 532,3	2 247,7	

<b>Dépenses figurant aux résultats</b>			Amortissement en RI figurant aux COF
Dépenses non capitalisables		966,3	
Dépenses d'amortissement	1 174,0	1 171,2	1 710,0
Dépenses de décapitalisation	0,0	0,0	
<b>Total des dépenses figurant aux résultats</b>	1 174,0	2 137,5	

**E. Activités d'encadrement**

Encadrement	Services internes		Services externes		Rémunération du personnel		Acquisition et location de biens	Frais connexes	Total	Écart
	Coûts	J/P	Coûts	J/P	Coûts	ETC	Coûts	Coûts	Coûts	%
Prévu	0,0	0,0	21,0	21,0	154,5	1,2	0,0	0,0	175,5	
Réel	0,0	0,0	70,3	70,0	91,9	1,2	0,0	0,0	162,2	-7,6
Explication des écarts ou commentaires	Moins d'achats que prévus									

25 de 500

**F. Activités de continuité**

Gestion	Services internes		Services externes		Rémunération du personnel		Acquisition et location de biens	Frais connexes	Total	Écart
	Coûts	J/P	Coûts	J/P	Coûts	ETC	Coûts	Coûts	Coûts	%
<b>Architecture</b>										
Prévu	0,0	0,0	0,0	0,0	80,8	0,8	0,0	0,0	80,8	
Réel	0,0	0,0	0,0	0,0	136,8	2,4	0,0	0,0	136,8	69,3
<b>Pilotage</b>										
Prévu	0,0	0,0	0,0	0,0	10,8	0,1	0,0	0,0	10,8	
Réel	0,0	0,0	0,0	0,0	27,4	0,5	0,0	0,0	27,4	153,7
<b>Sous-total Gestion</b>										
Prévu	0,0	0,0	0,0	0,0	91,6	0,9	0,0	0,0	91,6	
Réel	0,0	0,0	0,0	0,0	164,2	2,9	0,0	0,0	164,2	79,3
Applicatif	Services internes		Services externes		Rémunération du personnel		Acquisition et location de biens	Frais connexes	Total	Écart
	Coûts	J/P	Coûts	J/P	Coûts	ETC	Coûts	Coûts	Coûts	%
<b>Entretien et exploitation</b>										
Prévu	0,0	0,0	0,5	0,5	53,9	0,6	32,0	0,0	86,4	
Réel	0,0	0,0	30,0	30,0	273,7	4,7	54,3	0,0	358,0	314,4
<b>Amélioration</b>										
Prévu	0,0	0,0	2,2	2,0	32,3	0,4	128,1	0,0	162,6	
Réel	0,0	0,0	22,5	20,0	27,4	0,5	77,6	0,0	127,5	-21,6
<b>Support au développement</b>										
Prévu	0,0	0,0	0,0	0,0	0,0	0,0	0,0	0,0	0,0	
Réel	0,0	0,0	0,0	0,0	0,0	0,0	0,0	0,0	0,0	0,0
<b>Sous-total Applicatif</b>										
Prévu										

Réel	0,0	0,0	2,7	2,5	86,2	1,0	160,1	0,0	249,0	
	0,0	0,0	52,5	50,0	301,1	5,2	131,9	0,0	485,5	95,0
	Services internes		Services externes		Rémunération du personnel		Acquisition et location de biens	Frais connexes	Total	Écart
	Coûts	J/P	Coûts	J/P	Coûts	ETC	Coûts	Coûts	Coûts	%
<b>Infrastructure</b>										
Infrastructure bureautique										
Prévu	0,0	0,0	3,3	3,0	193,8	2,1	184,1	0,0	381,2	
Réel	0,0	0,0	4,0	4,0	34,2	0,6	194,0	0,0	232,2	-39,1
Gestion des bases de données										
Prévu	0,0	0,0	0,0	0,0	123,8	1,4	0,0	0,0	123,8	
Réel	0,0	0,0	0,0	0,0	34,1	0,6	0,0	0,0	34,1	-72,5
Infrastructure technologique										
Prévu	0,0	0,0	7,9	7,0	43,1	0,5	440,2	0,0	491,2	
Réel	0,0	0,0	10,2	10,0	150,5	2,6	434,5	0,0	595,2	21,2
Sécurité										
Prévu	0,0	0,0	0,3	0,3	0,0	0,0	16,0	0,0	16,3	
Réel	0,0	0,0	1,4	1,0	0,0	0,0	15,5	0,0	16,9	3,7
Télécommunication et téléphonie										
Prévu	153,0	153,0	0,0	0,0	0,0	0,0	0,0	0,0	153,0	
Réel	96,1	96,0	0,0	0,0	0,0	0,0	0,0	0,0	96,1	-37,2
<b>Sous-total Infrastructure</b>										
Prévu	153,0	153,0	11,5	10,3	360,7	4,0	640,3	0,0	1 165,5	
Réel	96,1	96,0	15,6	15,0	218,8	3,8	644,0	0,0	974,5	-16,4
<b>Total des activités de continuité</b>										
Prévu	153,0	153,0	14,2	12,8	538,5	5,9	800,4	0,0	1 506,1	
Réel	96,1	96,0	68,1	65,0	684,1	11,9	775,9	0,0	1 624,2	7,8

Explication des écarts : Certaines dépenses ont été transformées en projets  
50 de 500

G. Dépenses auprès des fournisseurs

	Services internes			
	CSPQ	CISP - Revenu	Autres	Totaux
	Coûts	Coûts	Coûts	Coûts
Prévu	153,0	0,0	0,0	153,0
Réel	96,1	0,0	0,0	96,1

Veillez identifier les fournisseurs de services internes auxquels des montants ont été inscrits dans la colonne 'autres' : Changement de la téléphonie avec le CSPQ vers la téléphonie IP  
62 de 500

H. Commentaires

Commentaires : [Zone vide]

Commentaires SCT : 2017-06-22 DSIG Conformité effectuée  
36 de 1000

I. Liste des projets

[Champ] OK Actions

Projets avec dépenses réelles ou prévues  [icône]

Nom du projet	Situation du projet	Phase	Total prévu	Total réel	Éléments capitalisables
Téléphonie IP	Terminé en cours d'année	Rodage	0,0	134,5	134,5
Refonte de l'infrastructure télécom	Terminé en cours d'année	Rodage	90,2	72,4	56,3

Remplacement du logiciel de point de vente	Réalisation du projet (En cours)	Conception	0,0	8,1	8,1
Gestion de la paie et des feuilles de temps	Réalisation du projet (En cours)	Réalisation	209,6	148,1	148,1
Diffusion des collections en ligne et données ouvertes (GIPA 2)	Réalisation du projet (En cours)	Réalisation	0,0	72,2	72,2
CRM phase III	Terminé en cours d'année	Rodage	36,8	24,2	24,2
Affichage Dynamique	Réalisation du projet (En cours)	Réalisation	0,0	1,8	1,8
			<b>336,6</b>	<b>461,3</b>	<b>445,2</b>
					1 - 7



© Gouvernement du Québec, 2011

CTSB6080, Gontran Levesque (Production)

Collecte 2017-2018

Dossier : INV-RI - Musée de la civilisation (D3742)  
Organisme public : Musée de la Civilisation (0544)

PTPARI PARI État de santé BARRI Portefeuille de projets Identification

Vous êtes ici : Liste des entités > Liste des projets

Liste des projets

Collecte Transmi - État de santé 2017-05-01 au 2017-05-26

Ok Lignes Tout Actions

- Projet actifs après le 1er janvier 2012
- Vert appréciation
- Rouge appréciation
- Jaune appréciation
- Vert coût
- Rouge coût
- Jaune coût
- Est transmi, exclus
- Rouge échéance
- Jaune échéance
- Vert globale
- Rouge globale
- Jaune globale
- Transmi
- Vert échéance

Code projet	Nom	Numéro d'assignation	Situation	Cote de cout	Cote d'échéancier	Cote globale	Appréciation de l'organisme
13938	Diffusion des collections en ligne et données ouvertes (GIPA 2)	GIPA 470-2	Réalisation du projet (En cours)	10	10	9.5	8.5
12575	Gestion de la pale et des feuilles de temps	2015-01	Réalisation du projet (En cours)	8,6	0	5.7	8.5
12278	Refonte de l'infrastructure télécom	300000	Terminé en cours d'année	10	2.5	6.3	8.5
11127	Téléphonie IP	0604	Terminé en cours d'année	10	0	5	8.5

1 - 4 de 4







# TABLEAU de BORD

en ressources informationnelles



Accueil  
Plan du site  
Nous rejoindre  
Portail Québec

ACCUEIL

FAITS SAILLANTS

TABLEAU DE BORD

PROJETS À L'ÉTUDE

FAQ

Accueil


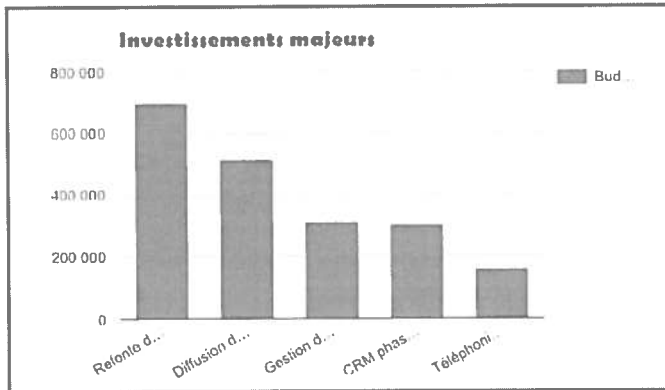



Tableau de bord

Indicateur coût	Indicateur échancier
--------------------	-------------------------



CRITÈRES DE RECHERCHE

Provenance des projets

Organisme public

Portefeuille

Situation du projet

Nom du projet

Indicateur du coût

Numéro d'assignation du projet

Indicateur de l'échéancier

nombre de projets total : 5

Par page

Numéro d'assignation du projet	Nom de l'organisme public	Nom du projet	Budget autorisé	Variation du coût	Variation de l'échéancier	Date de référence
CRM-368-3	Musée de la Civilisation	CRM phase III	301 000 \$	S.O.		2016-10-19
GIPA 470-2	Musée de la Civilisation	Diffusion des collections en ligne et données ouvertes (GIPA 2)	514 000 \$			2016-10-19
2015-01	Musée de la Civilisation	Gestion de la paie et des feuilles de temps	310 000 \$			2016-10-19
300000	Musée de la Civilisation	Refonte de l'infrastructure télécom	700 000 \$		14,50 %	2016-10-19
0604	Musée de la Civilisation	Téléphonie IP	160 000 \$			2016-10-19

Première  
Précédente  
1  
Suivante  
Dernière

/ sur 1

nombre de projets total : 5

Accessibilité  
Politique de confidentialité

Québec

© Gouvernement du Québec, 2015

